

## **TFE 350**

Macchina tagliafoglietti



## Caratteristiche

Macchina ad altissima precisione per il taglio netto e longitudinale di etichette ed altri materiali in bobina.

La macchina può lavorare in linea o in modo indipendente ed è gestita da un pannello di controllo touch screen di facile utilizzo. E' configurabile con nastro trasportatore, impilatore o scivolo. Il taglio può essere regolato a seconda della lunghezza, del numero di etichette o dei segni di stampa.

La TFE350 è estremamente precisa, grazie al sistema di centraggio LPS con il quale è possibile correggere con precisione centesimale gli eventuali errori di passo rilevati sui materiali prestampati.

## Dati Tecnici

**Produttività:** fino a 18.000 pezzi / ora

**Produttività (formato A4):** fino a 15.000 pezzi / ora

**Alimentazione:** 230 V trifase - 50/60 hz

**Passaggio bobina:** 360 mm

## Applicazioni

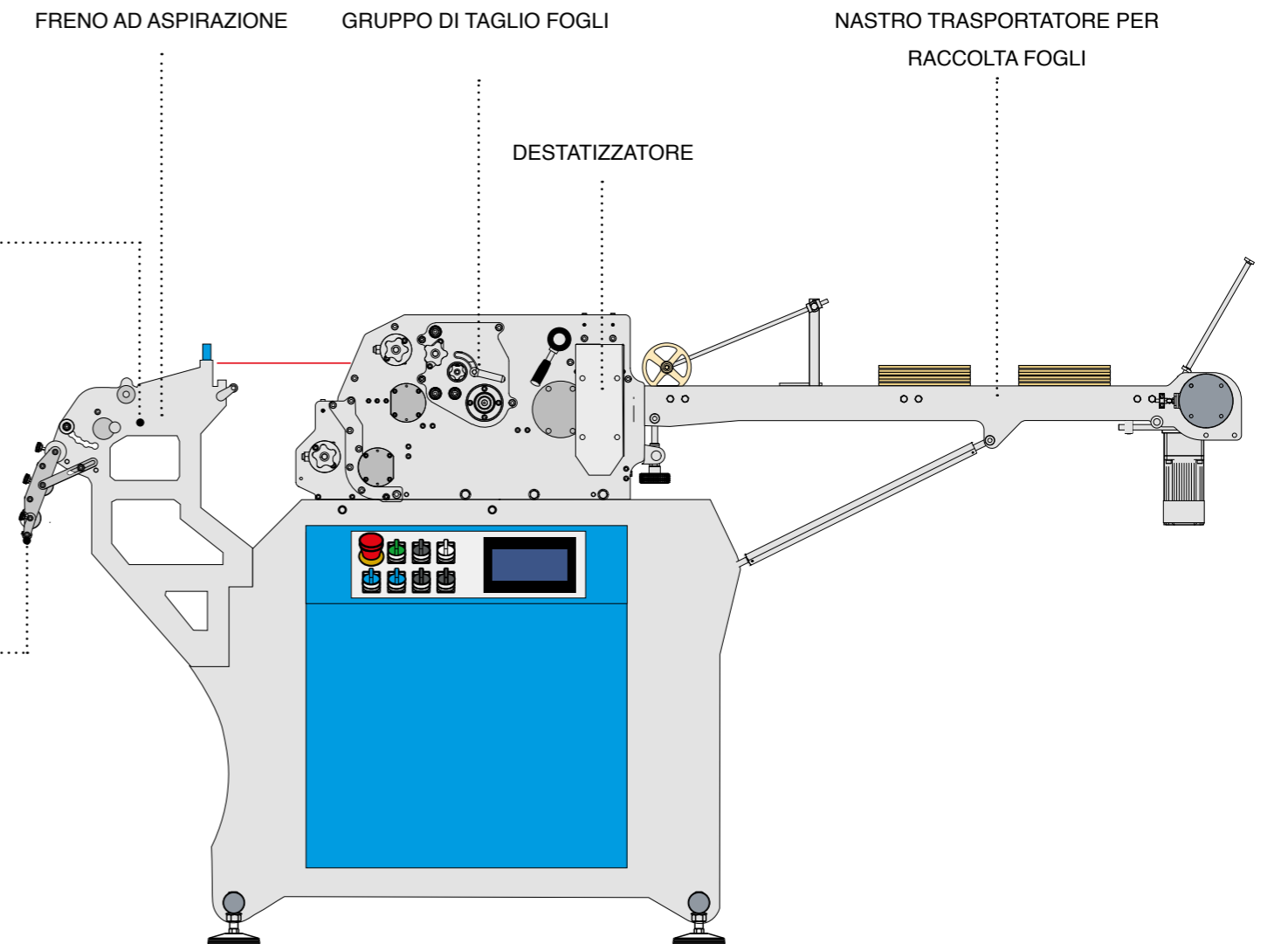
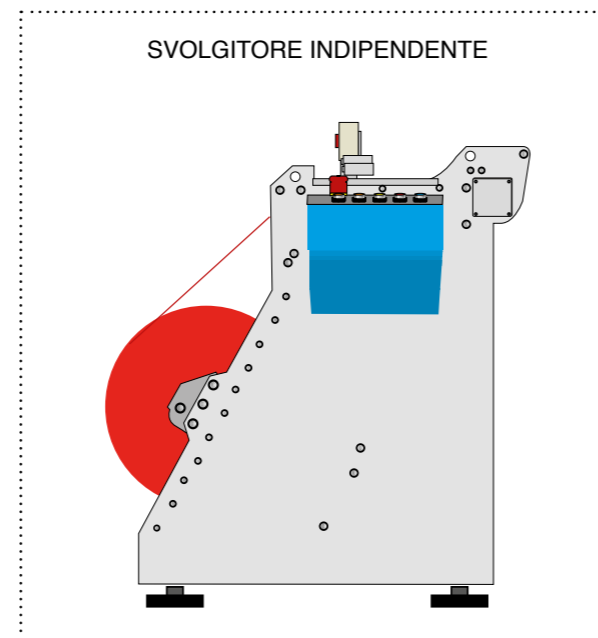
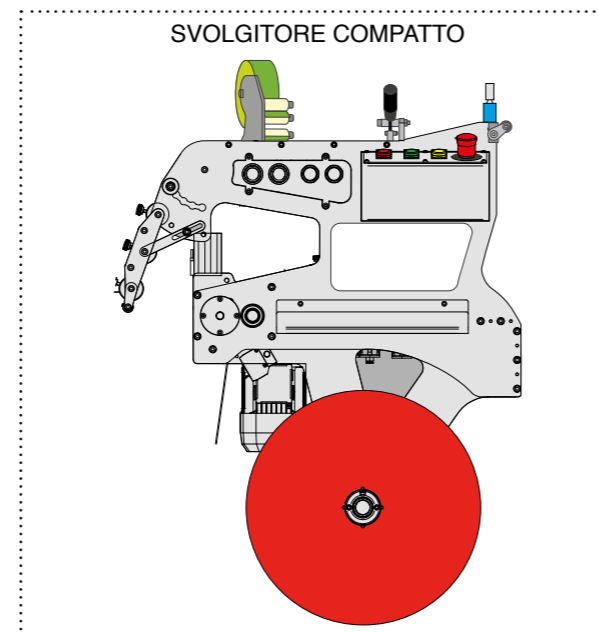
Taglio netto

Taglio longitudinale lame e controlame

Taglio longitudinale sul fronte e sul retro

Doppio taglio

Nastro trasportatore in uscita





CARTES s.r.l. - 2, Via Michelangelo - 46024 MOGLIA (MANTOVA) ITALY  
Tel. + 39 0376 511 511 Fax + 39 0376 55 77 55  
[www.cartes.it](http://www.cartes.it) - [info@cartes.it](mailto:info@cartes.it)